

# 学堂云在线考试系统操作流程

## 一、注意事项

进入考试界面之后，请仔细阅读考试须知，避免误操作，本次考试启用了**在线监考**，请各位学员注意以下几点：

1. 考前准备：准备一张近期免冠照片，考试前按照要求上传至平台，进行面部识别拍照；
2. 环境要求：考试环境安静，**无其他人在场**，您的背景不会明显变化，光线明亮；
3. 不可中断：考试过程中**不能中断或暂停**，否则考试倒计时会一直进行直至提交，如意外中断考试，请尽快重新登录进入考试；
4. 窗口操作要求：考试前请关闭所有其它应用程序，**勿切换考试窗口界面**，否则系统记录到您的异常行为，监考老师有权作废考试成绩；
5. 网络要求：请确保**网速正常**，网络环境稳定，防止提交失败；
6. 动作要求：考试过程中，请保证面部清晰，**禁止中途离开或者转头、低头、遮挡脸部**；
7. 设备要求：仅限**电脑端**答题，并带有摄像头，保证电脑电量充足，请尽量使用 **chrome、firefox** 高版本浏览器；

## 二、考试流程

### （一）身份绑定

在微信公众号搜索“雨课堂”公众号，进入“雨课堂”公众号。点击“更多”-“身份绑定”-搜索栏中输入“**锦州医科大学研究生学院**”进行绑定。已经绑定的同学无需重复绑定。按页面提示输入（账号：**学号** 密码：**tdxl@学号后六位**）。



## （二）登录课程学习平台

复制网址到浏览器，务必确保网址正确，不少字母 **jzmu.yuketang.cn** 网页挑战后，点击右上角登陆，微信扫码登陆账号，进入学习平台；注：**有的浏览器会更改网址，请同学们登录的时候务必确保网址是否正确。**



## （三）查看试卷位置方法

登录平台后，看到自己本学期所学的课程，正式的考试试卷在每门课程所在的班级中，最下面有【**学位课程考试**】。

其中【**结课考试测试**】（此班级用作考前测试，熟悉考试系统和流程）

注：此测试只有一次机会，请同学们认真对待。

测试时间：2024年6月21日--6月28日



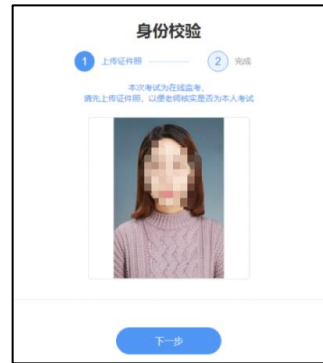
(四) 点击进入课程后，教学大纲最下方有【学位课程考试】字样，点击进入



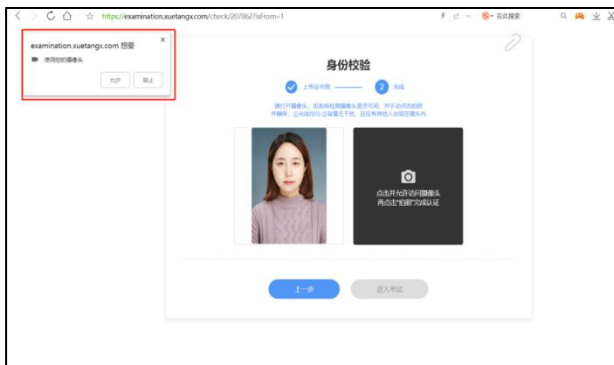
(五) 进入考试后，点击身份校验，开始验证身份；



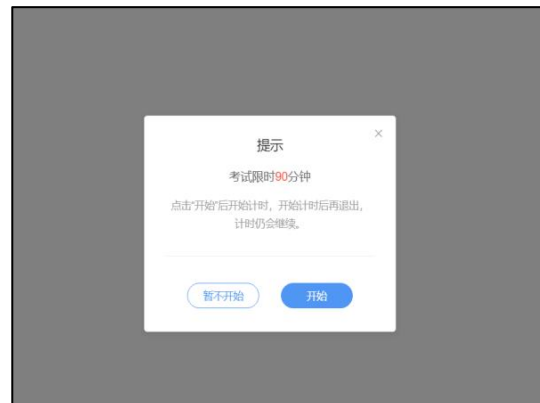
(六) 按照要求上传近期免冠照片，点击下一步，进行身份验证；



(七) 点击右侧对话框，允许访问摄像头，点击拍照完成认证，点击进入考试：



(八) 验证完成后，点击开始答题，进入正式考试，**考试限时 60 分钟**；



(九) 进入考试后，开始倒计时，右上角为考试剩余时间，左侧题号变蓝，为作答题目，白色为未作答，考试期间摄像头一直保持开启状态；



(十) 我们的习题为系统随机乱序抽取，每个人试卷题目顺序不同，请同学们仔细查看题型，认真阅读习题，避免漏答误答；



(十一) 在 90/60 分钟内全部作答完成，仔细检查无误后，点击右上角提交试卷，完成该课程考试；考试为限时考试 90/60 分钟，到时间后系统强制提交试卷。



(十二) 以下是提交后的界面显示



## 腾讯会议操作说明

1、应用商店搜索“腾讯会议”下载、安装即可；



2、点击加入会议 输入考场会议号，名称务必修改为“姓名+学号”，加入会议以后需要输入手机号进行验证，验证完成即可进入会议室；同学们要在线上考试开放前30 分钟进入腾讯会议室。



3、进入会议以后，将开启静音，开启视频，全程不得关闭视频



4、进入腾讯会议室，请同学们将手机放在自己座位斜后方，确保能够看到自己和电脑（如下图）。所有学生就位后，由监考老师宣布“考试开始”即可点击进入考试。备注：请同学们提前将手机摆放位置调试好，避免影响考试。



5、考试结束前 30 分钟内允许提前交卷，考试过程中需全程开启手机摄像头及音频，不能佩戴耳机等通讯设备，在考试过程中，禁止接打电话、聊天交流等行为，请保证自己考试环境安静。